

Kolej 11 M 1:250/25
km 0.000000 - km 0.208124

niveleta - nádh
niveleta je na spojnici TK
stávající terén
betonová deska
zemní těleso
poloha srážky

KÓTY NIVELETY:

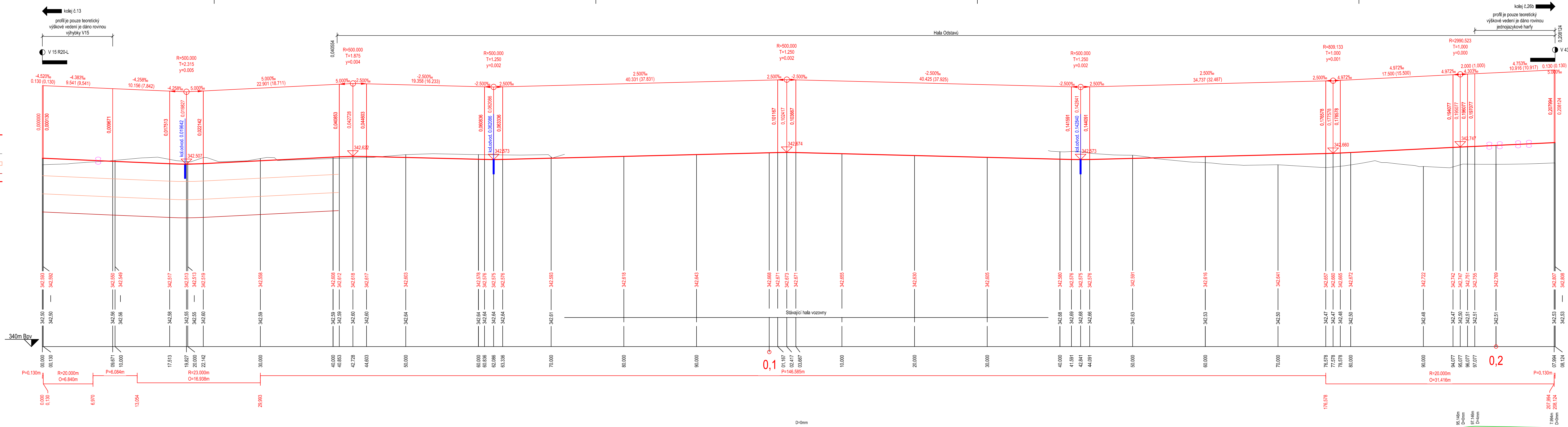
KÓTY TERÉNU:

SROVNÁVACÍ ROVINA:

STANČENÍ:

SMĚROVÉ POMĚRY:

PŘEVÝŠENÍ KOLEJE:
LEVÁ KOLEJNICE
PRÁVÁ KOLEJNICE
OSA KOLEJE



Kolej 12 M 1:250/25
km 0.000000 - km 0.201491

niveleta - nádh
niveleta je na spojnici TK
stávající terén
betonová deska
zemní těleso
poloha srážky

KÓTY NIVELETY:

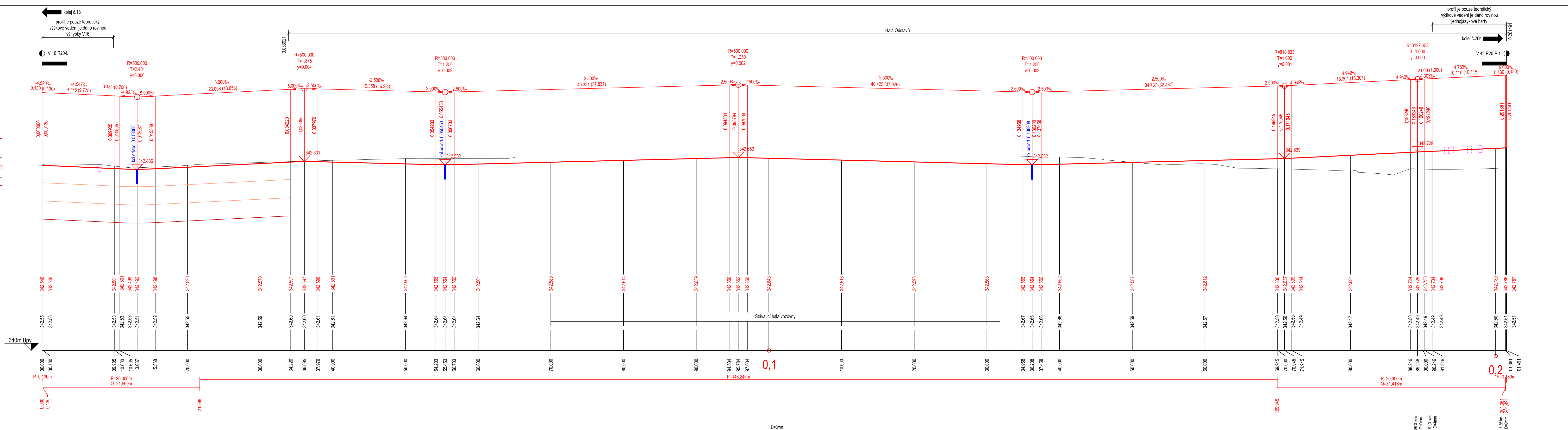
KÓTY TERÉNU:

SROVNÁVACÍ ROVINA:

STANČENÍ:

SMĚROVÉ POMĚRY:

PŘEVÝŠENÍ KOLEJE:
LEVÁ KOLEJNICE
PRÁVÁ KOLEJNICE
OSA KOLEJE



Kolej 13 M 1:250/25
km 0.000000 - km 0.224377

niveleta - nádh
niveleta je na spojnici TK
stávající terén
betonová deska
zemní těleso
poloha srážky

KÓTY NIVELETY:

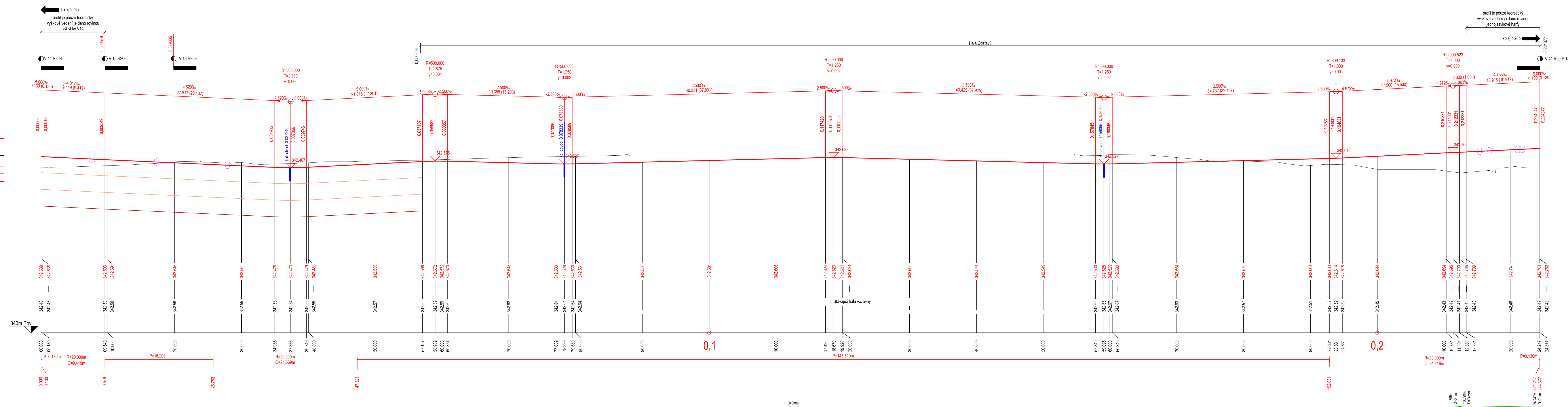
KÓTY TERÉNU:

SROVNÁVACÍ ROVINA:

STANČENÍ:

SMĚROVÉ POMĚRY:

PŘEVÝŠENÍ KOLEJE:
LEVÁ KOLEJNICE
PRÁVÁ KOLEJNICE
OSA KOLEJE



OBJEDNATEL: Píseňské městské dopravní podniky		Píseňské městské dopravní podniky, a.s. Denišovo nábrží 929/12 301 00 Píseň - Východní Předměstí	
společnost MPP - MMD - Vozovna Slovany, spol. s r.o. METROPROJEKT Praha a.s. nám. J. P. Pavlova 2/1786 110 00 Praha 1 tel.: +420 296 154 105 www.metroprojekt.cz		společnost M Mott MacDonald CZ, spol. s r.o. Národní 984/15 110 00 Praha 1 tel.: +420 221 412 800 www.mottmac.com	
Ing. Jan Kočí tel. 296 154 401 Stupeň: DPS		REKONSTRUKCE VOZOVNY SLOVANY Píseň, Slovanská alej 35	
Zpracovatelství území: Mott MacDonald CZ, spol. s r.o. tel. +420 221 412 800 Vedoucí území: Ing. Michal Babie		Název části díla: E. Stavební část - stavební soubory SOD II Objekty odstavu tramvají (ODT) E.3 Objekty tramvajové trati a pozemních komunikací SO ODT 11/1 Tramvajové tratě - Etapa 1 SO ODT 11/2 Tramvajové tratě - Etapa 2	
Odpovědný projektant: Ing. Ondřej Maroš Výkresovatel: Ing. Lucie Štěpánová		Název přílohy: Podélné profily - kol.11-13	
List: V20/2039 Datum: 11/2019		Číslo příl.: 004D	
Měřítko: 1:250/25		Číslo: 19 7246 006 06 05 01	